



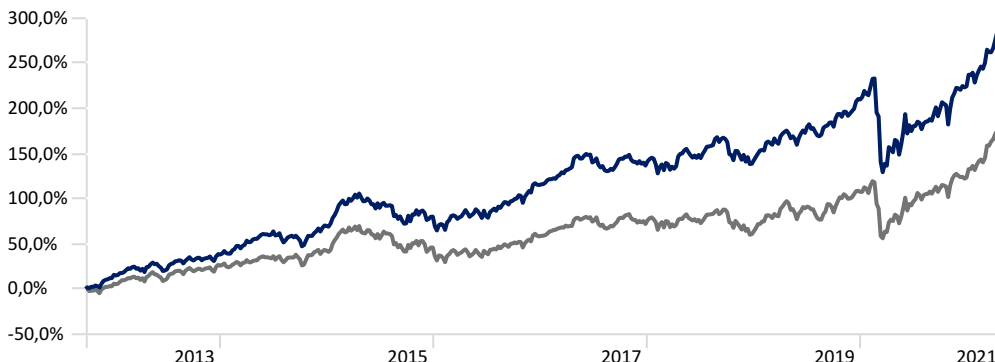
**Portföljförvaltare**

Förvaltare:  
TORIGNY PRIOR  
Grundare och ansvarig förvaltare  
Branscherfarenhet sedan 1981.

Förvaltare:  
MARTIN LINDQVIST  
Medförvaltare sedan 2018-04-30

**Kursutveckling sedan start - ackumulerad %**

Time Period: 2012-10-02 to 2021-04-30



— PriorNilsson Sverige Aktiv A 273,1% — MSCI Sweden NR SEK 166,0%

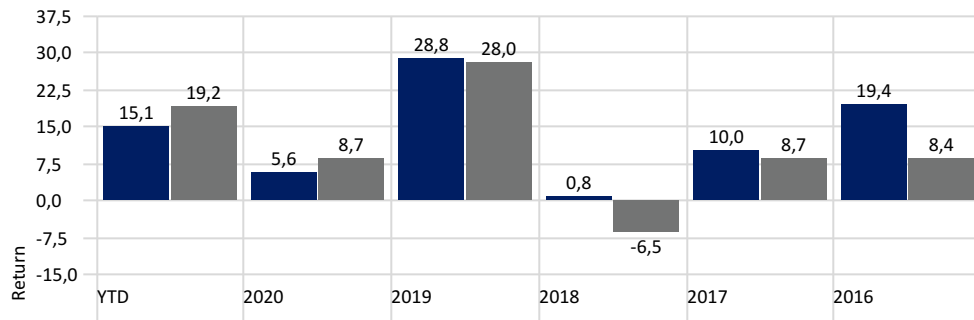
**Investeringsstrategi**

Fonden är en aktiefond med inriktning mot Sverige och får placera medel i aktier och aktierelaterade överlåtbara värdepapper utgivna av svenska bolag. Placering kan dessutom, till högst tio procent av fondens värde, ske i aktier och aktierelaterade överlåtbara värdepapper som givits ut av bolag från de övriga nordiska länderna eller som är upptagna till eller föremål för handel på sådan marknad utom EES.

**Fakta**

Sverige Aktiv A startdatum	2012-10-01
Valuta	Swedish Krona
Förvaltningsavgift	1,20
UCITS	Yes
Morningstar Rating	★★★★
Jämförelseindex	NASDAQ OMX Stockholm Benchmark GR SEK
Minsta insättning	100
PPM	Yes

**Kursutveckling per år %**



■ PriorNilsson Sverige Aktiv A ■ MSCI Sweden NR SEK

**Portföljinnehav - 10 största**

Fondinnehav	Vikt %
Volvo AB B	8,0%
Sandvik AB	6,8%
Atlas Copco AB B	6,0%
AAK AB	6,0%
Traton SE	4,8%
Boliden AB	4,6%
Hexpol AB Class B	4,4%
Novo Nordisk A/S B	4,3%
Granges AB	3,7%
SKF AB B	3,3%

**Innehav som bidragit positivt senaste månaden %**

Time Period: 2021-04-01 to 2021-04-30

	Vikt %	Utveckling %	Bidrag %
Getinge AB Class B	2,79	19,45	0,54
Hexpol AB Class B	4,78	7,82	0,37
Peab AB Class B	2,28	15,81	0,36
BHG Group AB	2,97	11,90	0,35
Kinnevik AB B	3,20	10,22	0,33
Dios Fastigheter AB	2,02	13,88	0,28
Novo Nordisk A/S B	4,70	4,76	0,22
Nolato AB Class B	2,88	7,52	0,22
Boliden AB	4,96	4,33	0,21
J M AB	2,63	6,19	0,16

**Morningstar Style Box**

Portfolio Date: 2021-04-30

Morningstar Equity Style Box™	Market Cap	%
Market Cap Giant %	-	-
Market Cap Large %	-	-
Market Cap Mid %	-	-
Market Cap Small %	-	-
Market Cap Micro %	-	-

Not Available

**Sektorer**

	Inv	Bmk1
Verkstadsindustri	43,57%	39,20%
Finans	8,13%	26,96%
Skogsindustri	14,62%	3,56%
Konsument cyklistiskt	13,93%	7,11%
Konsument stabil	6,49%	6,28%
Sjukvård	7,49%	0,00%
Fastigheter	5,77%	0,86%
Teknik	0,00%	12,08%
Kommunikation tjänster	0,00%	2,97%
Energi	0,00%	1,00%
Allmännyttigt	0,00%	0,00%

**Nyckeltal**


Time Period: 2018-05-01 to 2021-04-30

	Inv	MSCI Sweden NR SEK
Standardavvikelse	16,99	18,05
Sharpe kvot	0,91	0,87
Alfa	1,96	0,00
Beta	0,86	1,00
Informationskvot	-0,01	—
Aktiv risk	7,30	0,00

**Morningstar Style Box -**

Portfolio Date: 2021-04-30

**Morningstar Equity Style Box™**



Market Cap	%
Market Cap Giant %	-
Market Cap Large %	-
Market Cap Mid %	-
Market Cap Small %	-
Market Cap Micro %	-

**Månads avkastning**

	Jan	Feb	Mar	Apr	May	Jun	Jul	Aug	Sep	Oct	Nov	Dec	År
2021	1,29	4,63	5,34	3,12									15,12
2020	2,36	-6,11	-15,83	6,66	3,08	0,79	0,55	3,29	4,34	-5,50	13,68	1,17	5,58
2019	6,08	3,06	-0,05	4,72	-4,91	5,09	1,28	0,76	2,97	1,27	1,34	4,42	28,76
2018	1,52	-0,71	-1,30	5,62	-1,17	1,08	3,62	4,16	-0,71	-6,26	-0,41	-3,98	0,84
2017	1,39	2,22	3,87	5,76	0,08	-2,03	-2,77	-0,84	5,22	1,82	-2,68	-1,94	10,04
2016	-4,57	2,71	1,72	2,36	2,27	-5,07	5,89	2,57	1,90	2,39	2,44	3,78	19,37
2015	7,11	8,88	0,57	1,04	-1,55	-5,09	2,26	-5,59	-4,89	5,67	3,55	-4,61	6,11



**RISK/AVKASTNINGSPROFIL**



Lägre möjlig avkastning Högre möjlig avkastning

1	2	3	4	5	6	7
---	---	---	---	---	---	---

Alla våra fonder är med i Hållbarhetsprofilen. Syftet är att tillgodose fondsparares och allmänhetens behov av att på ett enkelt och överskådligt sätt få information om hur fonder tillämpar hållbarhetskriterier i sin förvaltning. Den möjliggör även jämförbarhet mellan fonder.

Hållbarhetsprofilen är ett fondfaktblad som beskriver fonders inriktning vad gäller integrering av ansvarsfulla investeringar. Profilen är utarbetad av Swesif tillsammans med medlemsföretagen och implementerades på Pensionsmyndighetens fondtorg 2013 och är ett obligatorium för fonder med Miljö/Etisk märkning.

**OM OSS**

PriorNilsson är ett fristående fondbolag som grundades 2002. Våra förvaltare, som också är grundare och ägare av bolaget, har i snitt 32 års erfarenhet av finansbranschen.

Vi tror på äkta aktiv förvaltning, det vill säga att grunda förvaltningen på ren fundamental analys. Vi tar avstånd från det så kallade indextänkandet. Att kunna välja de aktier vi tror på och att våga ta ställning till våra bästa idéer är några av fördelarna med att vara ett fristående fondbolag. Vi är långsiktiga, vi tänker självständigt och vi har tålamod. Våra långa relationer med våra diskretionära kunder tror vi är ett bra bevis på att vi är duktiga på att arbeta fram skraddarsydda lösningar.

**Bli kund:**

Är du ny kund behöver du fylla i en blankett för kundkännedom och köpblankett som du hittar på vår hemsida [pnfonder.se](http://pnfonder.se).

Det går även bra att handla fondandelar via någon av våra distributörer:

Aktieinvest, Avanza, Danske Bank, Fondmarknaden.se, Handelsbanken, Länsförsäkringar, Nordea, Nordnet, Swedbank

**VIKTIG INFORMATION**

Historisk avkastning är ingen garanti för framtida avkastning. De pengar som placeras i fonden kan både öka och minska i värde och det är inte säkert att en investerare får tillbaka hela det insatta kapitalet. En investering i fonden bör betraktas som en långsiktig placering. Mer information om fonden, informationsbroschyr och fondfaktblad finns tillgängliga på vår hemsida. Hel- och halvårsrapporter kan du enkelt beställa på vår hemsida.